Platzierung Dachstützen Vorschrift

[17-11-2025]

Empfohlener Abstand zwischen RoofSupport-Dachstützen

Gitterrinnenbreite	**MountBlock** (RSMB102011) 	**RoofBlock** (RSC102011) 	**RoofBlockXL** (RSXL102011) 
60 mm	**1,2 Meter**	**1,2 Meter**	**2 Meter**
100 mm	**1,2 Meter**	**1,2 Meter**	**2 Meter**
150 mm	**1,2 Meter**	**1,2 Meter**	**2 Meter**
200 mm	**0,9 Meter** Abwechselnd: links/rechts (siehe Beispiel A)	**0,9 Meter** Abwechselnd: links/rechts (siehe Beispiel A)	**2 Meter**
300 mm	**0,6 Meter** Abwechselnd: links/rechts (siehe Beispiel A) oder 2 Stück alle 1,2 Meter (siehe Beispiel B)	**0,6 Meter** Abwechselnd: links/rechts (siehe Beispiel A) oder 2 Stück alle 1,2 Meter (siehe Beispiel B)	**2 Meter**
400 mm	**0,6 Meter** Abwechselnd: links/rechts (siehe Beispiel A) oder 2 Stück alle 1,2 Meter (siehe Beispiel B)	**0,6 Meter** Abwechselnd: links/rechts (siehe Beispiel A) oder 2 Stück alle 1,2 Meter (siehe Beispiel B)	**2 Meter**
500 mm	**0,6 Meter** 2 Stück nebeneinander (siehe Beispiel C)	**0,6 Meter** 2 Stück nebeneinander (siehe Beispiel C)	**2 Meter**
600 mm	**0,6 Meter** 2 Stück nebeneinander (siehe Beispiel C)	**0,6 Meter** 2 Stück nebeneinander (siehe Beispiel C)	**2 Meter** 2 Stück nebeneinander (siehe Beispiel D)

Conduct Technical Solutions | Safety To Solar | conduct.nl | info@conduct.nl | +31 180 53 11 20

Beispiel A:

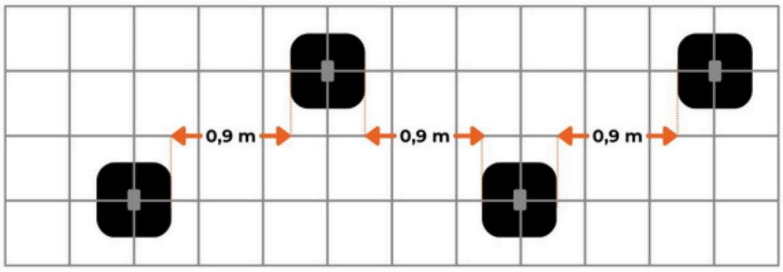

Beispiel B:

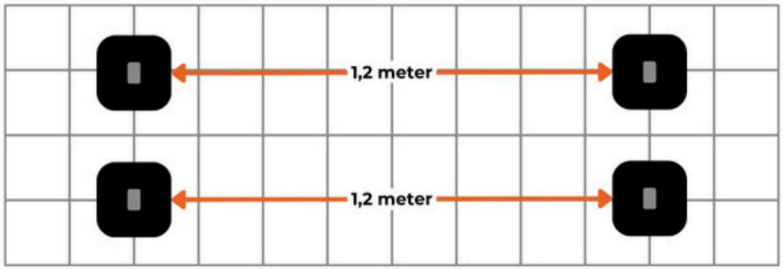

Beispiel C:

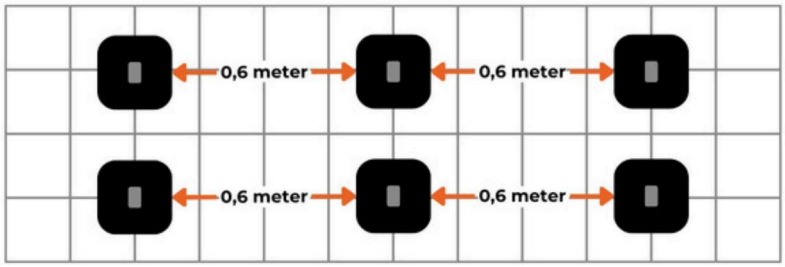

Beispiel D:

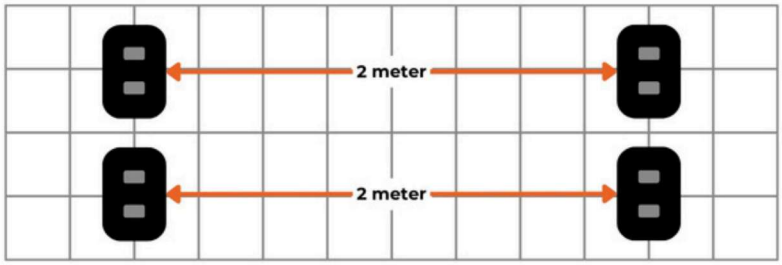

Auf dem RS RoofBlockXL können außerdem die folgenden Gitterrinnen nebeneinander platziert werden:

- 2 Stück Gitterrinne 65 x 60 mm
- 2 Stück Gitterrinne 65 x 100 mm

